
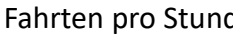










S-Bahn Netz im Verkehrsverbund Rhein-Sieg

Stand 10. Dezember 2017 Zeichnung: Jan Zbikowski, <http://www.janzbikowski.de/bus/stat.php>

Zeichenerklärung

	S-Bahn-Linie mit Haltestelle und Endstelle	Fahrten pro Stunde montags-samstags von 7-19 Uhr		4
	Umsteigemöglichkeit			3
K-Messe/Deutz	- zum Regional- und Fernverkehr			2
	- zur Stadtbahn			1
<i>D-Hellerhof</i>	Halt im VRR			kein Betrieb außerhalb dieser Zeit
K-Chorweiler (M. Kottenforst)	Tunnelbahnhof Halt nur halbstündlich zur Stoßzeit und stündlich am Wochenende			Betrieb nur zur Stoßzeit
	Diesetriebetrieb			

